


Concepto	Egresos					Subejercicio
	Aprobado	Ampliaciones/ (Reducciones)	Modificado	Devengado	Pagado	
	1	2	3 = (1 + 2)	4	5	
<b>Sin Ramo/Dependencia</b>	<b>95,609,677.00</b>	<b>9,359,552.67</b>	<b>104,969,229.67</b>	<b>60,020,821.62</b>	<b>59,868,211.97</b>	<b>44,948,408.05</b>
DIRECCIÓN ACADÉMICA Y DE INVESTIGACIÓN	2,293,932.00	3,393,000.84	5,686,932.84	4,165,067.93	4,100,863.37	1,521,864.91
DIRECCIÓN DE PLANEACIÓN Y VINCULACIÓN	2,349,790.00	0.00	2,349,790.00	1,410,195.65	1,410,195.65	939,594.35
SUBDIRECCIÓN DE POSGRADO Y DE INVESTIGACIÓN	598,897.00	1,736,000.00	2,334,897.00	463,876.08	463,376.08	1,871,020.92
SUBDIRECCIÓN DE PLANEACIÓN	1,364,904.00	0.00	1,364,904.00	646,849.86	620,749.86	718,054.14
SUBDIRECCIÓN DE SERVICIOS ADMINISTRATIVOS	89,002,154.00	4,230,551.83	93,232,705.83	53,334,832.10	53,273,027.01	39,897,873.73
<b>Total del Gasto</b>	<b>95,609,677.00</b>	<b>9,359,552.67</b>	<b>104,969,229.67</b>	<b>60,020,821.62</b>	<b>59,868,211.97</b>	<b>44,948,408.05</b>

Elaboró




Ing. Bernardo Ángeles Cruz  
Subdirector de Planeación

Revisó



L.C. Ángel Hernández Cabrera  
Director de Planeación y Vinculación

Autorizó




Ing. David Jorge Gómez  
Director General

Sector Paraestatal del Gobierno (Federal/Estatal/Municipal) de INSTITUTO TECNOLÓGICO SUPERIOR DEL OCCIDENTE DEL ESTADO DE HIDALGO  
Estado Analítico del Ejercicio del Presupuesto de Egresos  
Clasificación Administrativa  
Del 1 de Enero al 30 de Septiembre de 2024

Concepto	Egresos					Subejercicio
	Aprobado	Ampliaciones/ (Reducciones)	Modificado	Devengado	Pagado	
	1	2	3 = (1 + 2)	4	5	
Entidades Paraestatales y Fideicomisos No Empresariales y No Financieros	95,609,677.00	9,359,552.67	104,969,229.67	60,020,821.62	59,868,211.97	44,948,408.05
Instituciones Públicas de la Seguridad Social	0.00	0.00	0.00	0.00	0.00	0.00
Entidades Paraestatales Empresariales No Financieras con Participación Estatal Mayoritaria	0.00	0.00	0.00	0.00	0.00	0.00
Fideicomisos Empresariales No Financieros con Participación Estatal Mayoritaria	0.00	0.00	0.00	0.00	0.00	0.00
Entidades Paraestatales Empresariales Financieras Monetarias con Participación Estatal Mayoritaria	0.00	0.00	0.00	0.00	0.00	0.00
Entidades Paraestatales Empresariales Financieras No Monetarias con Participación Estatal Mayoritaria	0.00	0.00	0.00	0.00	0.00	0.00
Fideicomisos Financieros Públicos con Participación Estatal Mayoritaria	0.00	0.00	0.00	0.00	0.00	0.00
<b>Total del Gasto</b>	<b>95,609,677.00</b>	<b>9,359,552.67</b>	<b>104,969,229.67</b>	<b>60,020,821.62</b>	<b>59,868,211.97</b>	<b>44,948,408.05</b>

Eldboró




Ing. Bernardo Ángeles Cruz  
Subdirector de Planeación

Revisó



L.C. Angel Hernández Cabrera  
Director de Planeación y Vinculación

Autorizó



Ing. David Jorge Gomez  
Director General